

مؤشر مدراء المشتريات® الرئيسي بلوم في لبنان

يحظر النشر حتى 3 نيسان 2019

مؤشر مدراء المشتريات™ لبنك BLOM

تسارع تدهور الأوضاع التجارية خلال شهر آذار

النتائج الرئيسية:

- أسرع تراجع في الإنتاج في 2019 حتى الآن
- تسارع انكماش الطلبات الجديدة، جزئيًا بسبب الصادرات
- الشركات تخفض أسعار منتجاتها وخدماتها للشهر الثالث عشر على التوالي

واستجابة لضعف الطلب، حاولت الشركات زيادة تنافسيتها بمواصلة تخفيض متوسط أسعار المنتجات. وبهذا تكون الشركات قد خفضت أسعارها في كل الشهور في فترة تزيد عن عام. ومع ذلك، فلم يتغير معدل التراجع تقريبًا عن شهر شباط وكان أقل من المتوسط المسجل في الفترة السابقة الذكر.

واصلت شركات القطاع الخاص في لبنان تخفيض أعداد موظفيها في نهاية الربع الأول من العام. وكان معدل تخفيض الوظائف هامشيًا في الجمل وجاء متسقًا بشكل كبير مع ما شهده شهر شباط. كما سجلت الشركات تراجعًا في النشاط الشرائي. بالرغم من أن معدل الانكماش تراجع إلى أبطأ مستوى في فترة عام.

في الوقت ذاته، استمر تراجع الضغوط على القدرات التشغيلية للشركات في شهر آذار. حيث انخفض حجم الأعمال غير المنجزة للشهر الخامس والأربعين على التوالي. وكان معدل انكماش الأعمال غير المكتملة هو الأسرع في الأشهر الستة الماضية.

كانت تكاليف مستلزمات الإنتاج التي واجهتها شركات القطاع الخاص في لبنان مستقرة بشكل كبير خلال شهر آذار. وجاء هذا الركود مدفوعًا بالأساس باستمرار أسعار المشتريات كما هي وتراجع طفيف فقط في تكاليف الأجور. وأخيرًا، كشفت بيانات دراسة شهر آذار عن استمرار حالة السلبية بشأن مستقبل الأعمال بين شركات القطاع الخاص. واستمرت مخاوف عدم الاستقرار السياسي في التأثير على مستوى الثقة. حيث ارتفع مستوى النظرة السلبية منذ شهر شباط.

يتضمن هذا التقرير نتائج المسح الشهري الأحدث حول النشاط الاقتصادي لشركات القطاع الخاص اللبناني. وقد بدأ إجراء هذا المسح الذي تقوم به شركة IHS Markit برعاية Blominvest Bank منذ شهر أيار 2013 ليعطي مؤشرًا مبكرًا عن الظروف التشغيلية في لبنان. ويعرف المؤشر الرئيسي المستمد من الاستبيان بمؤشر مدراء المشتريات (PMI®).

مؤشر PMI هو مؤشر مركب. يحتسب على أساس متوسط خمسة مكونات أساسية في نشاط الشركات هي: الطلبات الجديدة (30%)، والإنتاج (25%)، والتوظيف (20%)، ومواعيد تسليم الموردين (15%)، ومخزون المشتريات (10%). وتشير القراءة الأعلى من 50.0 نقطة للمؤشر إلى وجود تحسن في النشاط الاقتصادي للشركات عما كان عليه في الشهر السابق. في حين تشير القراءة الأدنى من 50.0 نقطة إلى وجود تراجع.

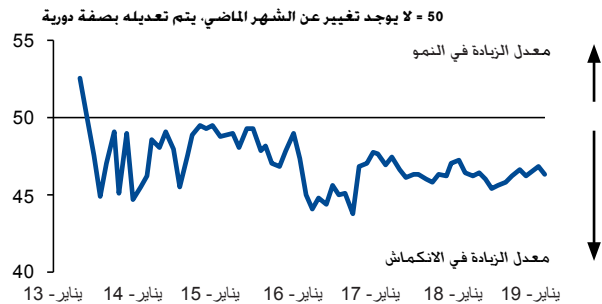
هبط مؤشر PMI بلوم لبنان من 46.9 نقطة في شهر شباط إلى 46.3 نقطة في شهر آذار. وأشارت القراءة الأخيرة إلى تسارع تدهور في أحوال شركات القطاع الخاص اللبناني منذ بداية العام الجاري.

وكان التراجع الأخير مدفوعًا جزئيًا بانكماش حاد في الإنتاج. وربط الكثيرون من أعضاء اللجنة بينه وبين استمرار حالة عدم اليقين السياسي. كان انخفاض النشاط التجاري في شهر آذار ملحوظًا في سياق ما سبقه وكان الأسرع منذ شهر كانون الأول 2018.

كما كان هناك تراجع في الطلبات الجديدة لدى شركات القطاع الخاص اللبناني. وكان معدل الانكماش هو أسرع معدل مسجل في 2019 حتى الآن. وكان مدفوعًا جزئيًا بأسرع تراجع في مبيعات التصدير في سبعة أشهر.

مؤشر مدراء المشتريات للبنان (PMI®)

مؤشر مدراء المشتريات			
غير معدل معدل			
دوريا			
2019	كانون الثاني	47.3	46.5
	شباط	47.0	46.9
	آذار	46.9	46.3



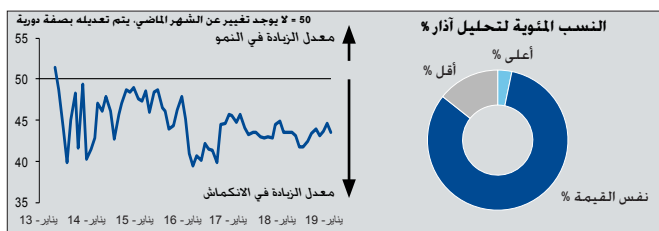
(يتم تعديله بصفة دورية، 50 = لا يوجد تغيير عن الشهر الماضي)

ملخص المؤشر

النشاط	مخزون المشتريات	كمية المشتريات	مواعيد التسليم	تكاليف فريق العمل	تكاليف الشراء	إجمالي أسعار المستلزمات	أسعار المنتج النهائي	التوظيف	تراكم العمل غير المنجز	طلبات التصدير	الطلبات الجديدة	الإنتاجية	PMI
النشاط	44.3	50.9	47.2	50.0	49.8	48.8	49.0	49.8	46.2	48.1	43.5	43.7	46.5
كانون الثاني '19	42.3	51.0	47.0	50.4	50.2	50.1	50.0	49.6	45.6	47.9	44.3	44.6	46.9
شباط	41.0	50.8	47.9	50.0	49.7	50.1	50.1	49.5	45.3	47.4	43.2	43.5	46.3
آذار													

مؤشر الإنتاج

س. يرجى مقارنة معدل الإنتاج/الإنتاجية هذا الشهر مع معدل الإنتاج/الإنتاجية الشهر الماضي.

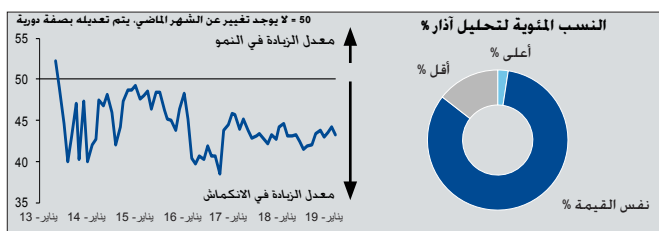


أعلى %	نفس القيمة %	أقل %	صافي -/+	مؤشر	المؤشر المعدل موسميًا
1.4	82.6	16.0	-14.5	42.7	44.0
3.8	79.9	16.3	-12.4	43.8	43.1
3.0	84.5	12.4	-9.4	45.3	43.7
2.9	83.9	13.1	-10.2	44.9	44.6
3.3	82.4	14.3	-11.1	44.5	43.5

استمر تراجع الإنتاج على مستوى القطاع الخاص اللبناني في نهاية الربع الأول من العام. وفي الواقع، تسارع معدل التراجع إلى أسرع مستوياته في ثلاثة أشهر وكان حادًا في مجمله. وواصل أعضاء اللجنة الإشارة إلى أن عدم اليقين السياسي قد أثر على قدرة الشركات على اتخاذ قرارات وأدى لخنق النشاط الاقتصادي.

مؤشر الطلبات الجديدة

س. يرجى مقارنة مستوى الطلبات الجديدة/العمل الجديد هذا الشهر بالوضع في الشهر الماضي.

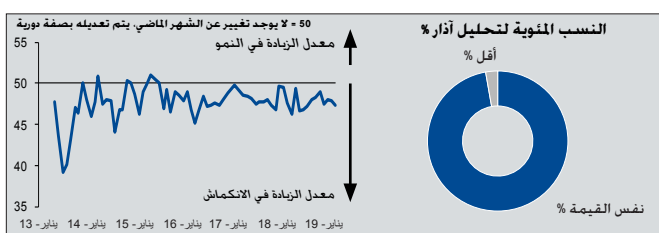


أعلى %	نفس القيمة %	أقل %	صافي -/+	مؤشر	المؤشر المعدل موسميًا
1.6	81.8	16.6	-14.9	42.5	43.9
4.0	79.6	16.5	-12.5	43.7	43.0
3.2	83.1	13.7	-10.5	44.8	43.5
3.1	83.2	13.7	-10.6	44.7	44.3
2.4	83.1	14.5	-12.0	44.0	43.2

كما كان الحال في كل الشهور منذ شهر حزيران 2013، انخفض حجم الطلبات الجديدة في شركات القطاع الخاص اللبناني في شهر آذار. علاوة على ذلك، تسارع معدل الانكماش إلى أسرع مستوياته المسجلة خلال الربع الأول من 2019. كما ذكر أعضاء اللجنة بشكل عام أن ركود الطلب وقوة المنافسة هما السبب في التراجع الأخير.

طلبات التصدير الجديدة

س. يرجى مقارنة مستوى طلبات التصدير الجديدة التي تم تلقيها هذا الشهر بالوضع في الشهر الماضي.

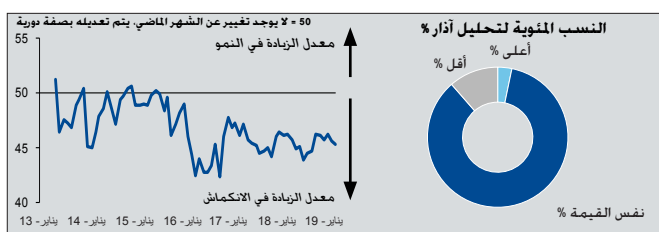


أعلى %	نفس القيمة %	أقل %	صافي -/+	مؤشر	المؤشر المعدل موسميًا
1.5	93.2	5.3	-3.9	48.1	49.0
1.5	91.3	7.2	-5.7	47.1	47.5
1.4	96.1	2.5	-1.1	49.4	48.1
0.7	93.7	5.6	-5.0	47.5	47.9
0.0	97.2	2.8	-2.8	48.6	47.4

شهد شهر آذار تراجعًا في حجم طلبات التصدير الجديدة التي تلقتها الشركات العاملة بالقطاع الخاص في لبنان. وكان معدل التدهور أسرع من شهر شباط وأسرع قليلاً من المتوسط التاريخي. وأشارت الأدلة المنقولة إلى أن عدم الاستقرار الإقليمي استمر في التأثير سلبيًا على المبيعات غير المحلية.

مؤشر تراكم الأعمال غير المنجزة

س. يرجى مقارنة مستوى الأعمال المعلقة في شركتكم هذا الشهر بالوضع في الشهر الماضي.

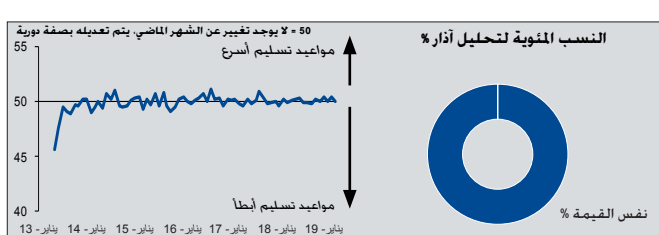


أعلى %	نفس القيمة %	أقل %	صافي -/+	مؤشر	المؤشر المعدل موسميًا
2.0	86.8	11.2	-9.2	45.4	46.0
4.9	84.9	10.2	-5.3	47.3	45.7
3.3	85.4	11.3	-8.0	46.0	46.2
1.5	87.8	10.7	-9.1	45.4	45.6
3.3	85.3	11.4	-8.1	45.9	45.3

أفادت الشركات باستمرار انكماش الأعمال غير المنجزة خلال شهر آذار. حيث استمر تراجع تدفقات الطلبات الجديدة في تخفيف الضغط على القدرات. وبهذا يكون كل من الـ 45 شهرًا الماضية قد شهد انخفاضًا في حجم الأعمال غير المنجزة. علاوة على ذلك، هبط معدل الأعمال غير المنجزة بأسرع مستوى في ستة أشهر.

مؤشر مواعيد تسليم الموردين

س. يرجى مقارنة مواعيد تسليم الموردين (مع اعتبار الحجم) هذا الشهر بالوضع في الشهر الماضي.

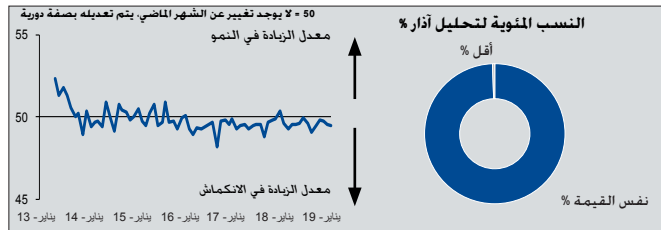


أسرع %	نفس القيمة %	أبطأ %	صافي -/+	مؤشر	المؤشر المعدل موسميًا
0.0	100.0	0.0	0.0	50.0	50.0
0.0	100.0	0.0	0.0	50.0	50.4
0.0	100.0	0.0	0.0	50.0	50.0
0.0	100.0	0.0	0.0	50.0	50.4
0.0	100.0	0.0	0.0	50.0	50.0

لم يتغير أداء الموردين لدى شركات القطاع الخاص في لبنان في نهاية الربع الأول من 2019. واتضح ذلك من خلال مؤشر مواعيد تسليم الموردين الذي يتم تعديله بصورة دورية والذي سجل عند المستوى المحايد 50.0 نقطة. وهذه هي المرة الثالثة في خمسة أشهر التي يظل فيها متوسط مواعيد التسليم كما هو.

مؤشر التوظيف

س. يرجى مقارنة مستوى التوظيف في وحدتك بالوضع في الشهر الماضي.

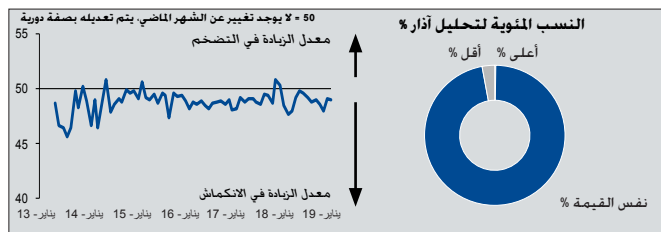


أعلى %	نفس القيمة %	أقل %	صافي -/+	مؤشر	المؤشر المعدل موسميًا
0.3	99.3	0.4	-0.1	50.0	49.5
0.9	99.0	0.1	+0.9	50.4	49.8
0.2	99.5	0.2	0.0	50.0	49.8
0.0	98.2	1.8	-1.8	49.1	49.6
0.0	99.5	0.5	-0.5	49.7	49.5

شهد معدل التوظيف بشركات القطاع الخاص اللبناني انخفاضًا هامشيًا آخر في شهر آذار. وكان معدل فقدان الوظائف متسقًا بشكل عام مع ما شهدته شهر شباط وكان أسرع من المتوسط التاريخي. وربط بعض أعضاء اللجنة بين انكماش حجم القوى العاملة واستمرار ضعف الطلب.

مؤشر أسعار الإنتاج

س. يرجى مقارنة متوسط السعر الذي دفعته هذا الشهر بالوضع في الشهر الماضي.

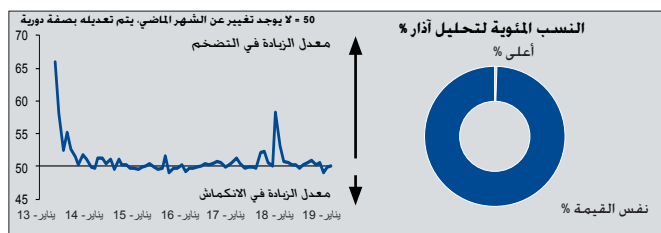


أعلى %	نفس القيمة %	أقل %	صافي -/+	مؤشر	المؤشر المعدل موسميًا
0.0	99.3	0.7	-0.7	49.7	49.0
0.0	98.0	2.0	-2.0	49.0	48.5
0.0	94.2	5.8	-5.8	47.1	48.0
0.2	96.7	3.0	-2.8	48.6	49.2
0.2	96.9	2.9	-2.7	48.7	49.1

في محاولة لكسب ميزة على المنافسين. قامت شركات القطاع الخاص في لبنان بتخفيض أسعار منتجاتها في شهر آذار. وجاء الانخفاض الأخير ليمد سلسلة تخفيض الأسعار الحالية إلى فترة تزيد قليلاً عن العام. هذا ولم يتغير معدل الانخفاض بشكل عام عن شهر شباط وكان أبطأ من متوسط السلسلة.

مؤشر إجمالي أسعار مستلزمات الإنتاج

س. يرجى مقارنة إجمالي متوسط سعر المستلزمات هذا الشهر بالوضع في الشهر الماضي.

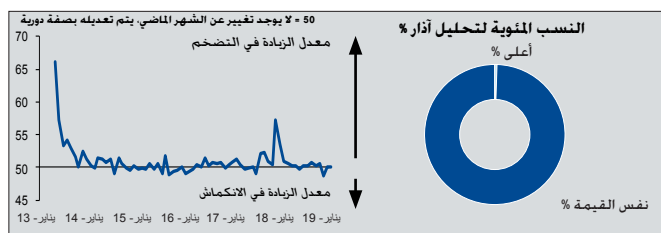


أعلى %	نفس القيمة %	أقل %	صافي -/+	مؤشر	المؤشر المعدل موسميًا
0.2	99.5	0.3	-0.1	49.9	50.3
0.4	99.6	0.0	+0.4	50.2	50.6
0.0	99.7	0.3	-0.3	49.9	49.0
0.2	99.6	0.1	+0.1	50.1	50.0
0.5	99.5	0.0	+0.5	50.2	50.1

على غرار نتيجة شهر شباط. لم تتغير تكاليف مستلزمات الإنتاج بالشركات تقريبًا في نهاية الربع الأول من العام. وأشار إلى ذلك مؤشر إجمالي أسعار مستلزمات الإنتاج الذي سجل قراءة متسقة مع المستوى المحايد (50.0 نقطة). وتقف خلف هذه النتيجة أسعار المشتريات الراكدة والتراجع الطفيف في تكاليف التوظيف.

تكاليف مستلزمات الإنتاج: مؤشر أسعار الشراء

س. يرجى مقارنة سعر مشترياتك (مع اعتبار الحجم) هذا الشهر بالوضع في الشهر الماضي.

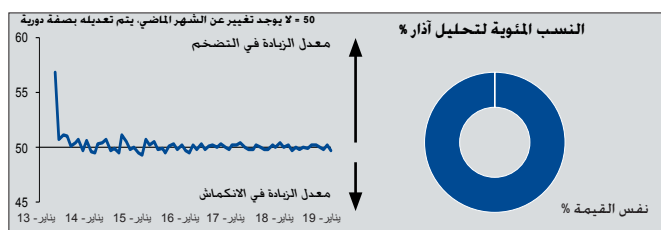


أعلى %	نفس القيمة %	أقل %	صافي -/+	مؤشر	المؤشر المعدل موسميًا
0.2	99.5	0.3	-0.1	49.9	50.2
0.4	99.6	0.0	+0.4	50.2	50.6
0.0	99.7	0.3	-0.3	49.9	48.8
0.3	99.7	0.0	+0.3	50.1	50.1
0.5	99.5	0.0	+0.5	50.3	50.1

أشارت بيانات دراسة شهر آذار إلى حالة عدم استقرار عامة في متوسط أسعار المشتريات لدى شركات القطاع الخاص في لبنان. وأشار إلى ذلك مؤشر أسعار المشتريات المعدل موسميًا الذي سجل قراءة متسقة مع المستوى المحايد (50.0 نقطة). ولم تشهد أسعار المشتريات تغيرًا كبيرًا منذ التراجع الطفيف الذي شهدته في شهر كانون الثاني.

تكاليف مستلزمات الإنتاج: مؤشر تكاليف الموظفين

س. يرجى مقارنة متوسط السعر الذي دفعته كرواتب/أجور هذا الشهر بالوضع في الشهر الماضي.

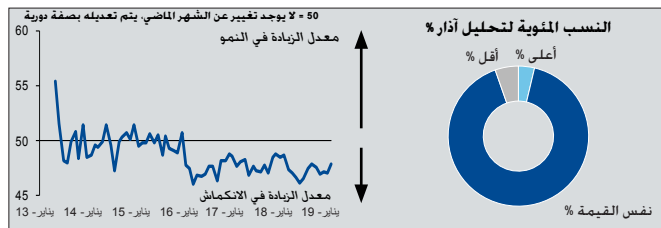


أعلى %	نفس القيمة %	أقل %	صافي -/+	مؤشر	المؤشر المعدل موسميًا
0.0	100.0	0.0	0.0	50.0	50.2
0.0	100.0	0.0	0.0	50.0	50.0
0.0	100.0	0.0	0.0	50.0	49.8
0.0	100.0	0.0	0.0	50.0	50.2
0.0	100.0	0.0	0.0	50.0	49.7

على نقيض الزيادة الهامشية في الأجور خلال شهر شباط. سجلت شركات القطاع الخاص اللبناني انخفاضًا في متوسط تكاليف التوظيف خلال شهر آذار. وعلى الرغم من أن الانخفاض كان هامشيًا فقط في الجمل. فقد كان ثاني انخفاض في الأشهر الثلاثة الماضية وكان الأقوى منذ شهر أيار العام الماضي.

مؤشر عروض الشراء

س. يرجى مقارنة كمية العناصر التي تم شراؤها (بالوحدة) هذا الشهر بالوضع في الشهر الماضي.

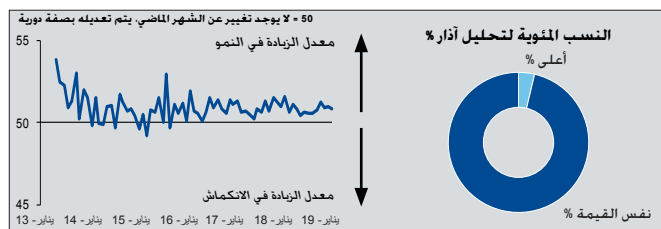


أعلى %	نفس القيمة %	أقل %	صافي -/+	مؤشر	المؤشر المعدل موسميًا
2.0	90.4	7.6	-5.6	47.2	47.6
3.4	88.5	8.1	-4.8	47.6	46.9
1.7	89.8	8.5	-6.8	46.6	47.2
1.7	90.5	7.9	-6.2	46.9	47.0
3.7	90.9	5.4	-1.7	49.2	47.9

انعكس استمرار تراجع حجم الإنتاج والطلبات الجديدة على انخفاض مستويات الشراء خلال شهر آذار. ومع ذلك، فقد تراجع معدل انخفاض النشاط الشرائي إلى أبطأ مستوياته في فترة عام. وسجل حوالي 4% من الشركات زيادة في حجم المشتريات مقارنة بـ 5% فقط أشاروا إلى تراجعها.

مؤشر المخزون من المشتريات

س. يرجى مقارنة مخزون المشتريات (بالوحدة) بالوضع في الشهر الماضي.



أعلى %	نفس القيمة %	أقل %	صافي -/+	مؤشر	المؤشر المعدل موسميًا
1.6	98.4	0.0	+1.6	50.8	50.8
3.6	96.4	0.1	+3.5	51.7	51.3
1.0	98.8	0.2	+0.8	50.4	50.9
0.5	99.3	0.1	+0.4	50.2	51.0
3.7	96.3	0.0	+3.7	51.8	50.8

استمرت زيادة حجم مخزون المشتريات لدى شركات القطاع الخاص في لبنان خلال الشهر الأخير من الربع الأول. وتباطأ معدل الانكماش بشكل طفيف من شهر شباط ووصل إلى أبطأ مستوياته في أربعة أشهر. ومع ذلك، فقد كانت الزيادة الأخيرة أبطأ بشكل هامشي فقط من المتوسط التاريخي.

مؤشر النشاط المستقبلي

س. خلال فترة اثني عشر شهرًا، هل تتوقع أن يكون حجم إجمالي النشاط الخاص بوحدة العمل لديك أعلى، أم نفسه، أم أقل مما هو عليه الآن؟



أعلى %	نفس القيمة %	أقل %	صافي -/+	مؤشر	المؤشر المعدل موسميًا
0.0	76.4	23.6	-23.6	38.2	n/a
0.0	81.3	18.7	-18.7	40.7	n/a
0.0	88.6	11.4	-11.4	44.3	n/a
1.9	80.8	17.3	-15.5	42.3	n/a
0.0	82.0	18.0	-18.0	41.0	n/a

استمرت مخاوف عدم الاستقرار السياسي في التأثير على توقعات النمو المستقبلية في شهر آذار. وكانت الشركات متشائمة مرة أخرى بشأن توقعات النشاط التجاري خلال الـ 12 شهرًا المقبلة. وازداد مستوى عدم التفاؤل منذ شهر شباط ووصل إلى أعلى مستوياته في ثلاثة أشهر. وأعرب 18% بالضغط من الشركات المشاركة عن اعتقادهم بأن الإنتاج سوف يتراجع خلال العام المقبل. في حين لم يُعرب أي من الشركات المشاركة عن اعتقادهم بأن الإنتاج سوف يزداد.

ملاحظات على البيانات وطريقة العرض

يستند مؤشر مدراء المشتريات (PMI[®]) إلى البيانات المجمعة من الإجابات الشهرية على الاستبيانات التي يتم إرسالها للمسؤولين التنفيذيين في أكثر من 400 شركة من شركات القطاع الخاص. والتي تم انتقاها بعناية لتمثل الهيكل الحقيقي لاقتصاد لبنان. بما في ذلك التصنيع والخدمات والإتشاء والبيع بالتجزئة. اللجنة متطابقة مع مجموعة التصنيف الصناعي القياسي (SIC)، بناء على إسهام الصناعة في إجمالي الناتج المحلي (GDP). تعكس إجابات الاستبيان حجم التغيير إن وجد. في الشهر الحالي مقارنة بالشهر الماضي بناء على البيانات التي يتم جمعها في منتصف الشهر. يعرض «التقرير» لكل مؤشر من المؤشرات النسبية المئوية التي توضحها كل إجابة. وصافي التغيير بين رقم أعلى/أفضل التغييرات وأقل/أسوأ الإجابات. ومؤشر «الانتشار». وهذا المؤشر عبارة عن مجموعة من الردود الإيجابية. إضافة إلى أن نصف هذه الإجابات تشير إلى «نفس القيمة».

إن مؤشر مدراء المشتريات (PMI[®]) هو مؤشر مركب من خمسة مؤشرات فردية تضم القيم التالية المستمدة من استبيانات الشراء والإمداد التالية: الطلبات الجديدة - 0.3، الناتج - 0.25، التوظيف - 0.2، ومواعيد تسليم الموردين - 0.15. مخزون العناصر التي تم شراؤها - 0.1، مع عكس مؤشر مواعيد التسليم بحيث تتحرك في اتجاه قابل للمقارنة.

تعتبر مؤشرات الانتشار ذات خصائص مؤشرات رئيسية. وهي ملخص قياس مناسب يوضح الاتجاه السائد للتغيير. تشير قراءة المؤشر الأعلى من 50 إلى زيادة شاملة في المتغير والأدنى من 50 إلى الانخفاض. لا نقيم ماركيت IHS Markit بتعديل بيانات الدراسة الأساسية بعد النشر الأول، في حين يمكن إعادة النظر في عوامل التعديل الموسمية من حين لآخر وفقًا لما يقتضيه الأمر الذي سيؤثر على سلسلة البيانات التي يتم تعديلها بصفة موسمية.

تحذير

تؤول ملكية أو ترخيص حقوق الملكية الفكرية لمؤشر مدراء المشتريات في لبنان لمجموعة IHS Markit. ولا يسمح بأي استخدام غير مصرح. يتضمن على سبيل المثال لا الحصر النسخ، أو التوزيع، أو النشر، أو نقل البيانات بأي وسيلة كانت دون موافقة مسبقة من مجموعة IHS Markit. ولا تتحمل مجموعة IHS Markit أية مسؤولية، أو التزام حيال المحتوى أو المعلومات («البيانات») الواردة في هذا التقرير، أو أي أخطاء أو حالات عدم الدقة، أو حالات الحذف، أو تأخير للبيانات، أو عن أي إجراء يتخذ على أساس هذا التقرير. ولا تتحمل مجموعة IHS Markit أي مسؤولية في أي حال من الأحوال عن الأضرار الخاصة، أو العرضة، أو التبعية التي تنتج عن استخدام البيانات الواردة في التقرير. يعتبر IHS Markit Index Managers' PurchasingTM و (PMI[®]) إما أن تكون علامات تجارية مسجلة باسم Markit Economics Limited أو حاصلة على ترخيص بها. ويقوم BLOMINVEST BANK باستخدام العلامات الواردة أعلاه بموجب ترخيص. IHS Markit هي علامة تجارية مسجلة لشركة IHS Markit Ltd وأو الشركات التابعة لها.