



ارتفاع معدل التضخم الشهري (٣,٧٪) لشهر ابريل ٢٠٢٢

- بلغ الرقم القياسي العام لأسعار المستهلكين لإجمالي الجمهورية (١٢٩,٠) نقطة لشهر ابريل ٢٠٢٢، مسجلاً بذلك ارتفاعاً قدره (٣,٧٪) عن شهر مارس ٢٠٢٢.
- ترجع أهم أسباب هذا الارتفاع إلى ارتفاع أسعار مجموعة الخضروات بنسبة (٣٢,٠٪)، مجموعة الأسماك والمأكولات البحرية بنسبة (١٢,١٪)، مجموعة الفاكهة بنسبة (١١,٩٪)، مجموعة اللحوم والدواجن بنسبة (٥,٤٪)، مجموعة الحبوب والخبز بنسبة (٣,٦٪)، مجموعة الألبان والجبن والبيض بنسبة (١,٣٪)، مجموعة الملابس الجاهزة بنسبة (٤,٥٪)، مجموعة الكهرياء والغاز ومواد الوقود الأخرى بنسبة (١,٦٪)، مجموعة الايجار المحتسب للمسكن بنسبة (٠,٩٪)، مجموعة السلع والخدمات المستخدمة في صيانة المنزل بنسبة (٢,٤٪)، مجموعة المنفق على النقل الخاص بنسبة (٢,٩٪)، مجموعة الوجبات الجاهزة بنسبة (٢,٤٪)، مجموعة العناية الشخصية بنسبة (٢,٥٪).
- سجل معدل التضخم السنوي لإجمالي الجمهورية (١٤,٩٪) لشهر ابريل ٢٠٢٢ مقابل (٤,٤٪) لنفس الشهر من العام السابق.

أولاً: التغير الشهري (شهر ابريل ٢٠٢٢ مقارنة بشهر مارس ٢٠٢٢):

٤- سجل قسم المسكن والمياه والكهرياء والغاز والوقود ارتفاعاً قدره (١,١٪) بسبب ارتفاع أسعار مجموعة الكهرياء والغاز ومواد الوقود الأخرى بنسبة (١,٦٪)، مجموعة صيانة واصلاح المسكن بنسبة (١,٢٪)، مجموعة الايجار المحتسب للمسكن بنسبة (٠,٩٪)، مجموعة الايجار الفعلي للمسكن بنسبة (٠,٧٪)، مجموعة المياه والخدمات المتنوعة المتعلقة بالمسكن بنسبة (٠,٤٪).

٥- سجل قسم الأثاث والتجهيزات والمعدات المنزلية والصيانة ارتفاعاً قدره (٢,٧٪) بسبب ارتفاع أسعار مجموعة ادوات ومعدات المنازل والحدايق بنسبة (٤,٨٪)، مجموعة الأثاث والتجهيزات والسجاد واغطية الارضيات الأخرى بنسبة (٢,٢٪)، مجموعة السلع والخدمات المستخدمة في صيانة المنزل بنسبة (٢,٤٪).

٦- سجل قسم الرعاية الصحية ارتفاعاً قدره (٠,٥٪) بسبب ارتفاع أسعار مجموعة خدمات المستشفيات بنسبة (١,٣٪)، مجموعة خدمات مرضى العيادات الخارجية بنسبة (١,١٪).

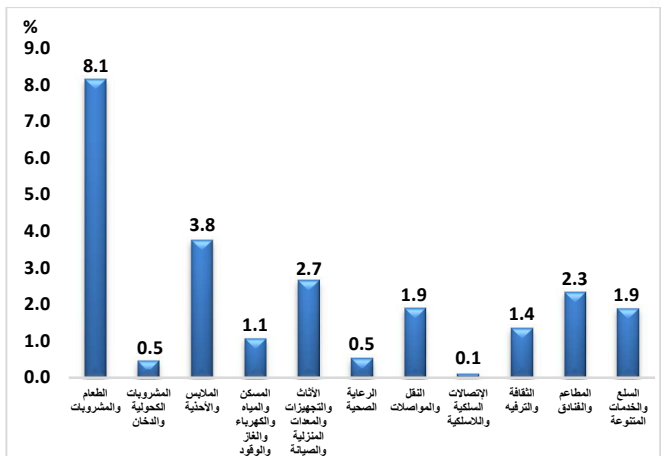
٧- سجل قسم النقل والمواصلات ارتفاعاً قدره (١,٩٪) بسبب ارتفاع أسعار مجموعة شراء المركبات بنسبة (٤,٠٪)، مجموعة المنفق على النقل الخاص بنسبة (٢,٩٪)، مجموعة خدمات النقل بنسبة (١,١٪).

٨- سجل قسم الاتصالات السلكية واللاسلكية ارتفاعاً قدره (٠,١٪) بسبب ارتفاع أسعار مجموعة معدات خدمات الهاتف والفاكس بنسبة (٢,١٪).

٩- سجل قسم الثقافة والترفيه ارتفاعاً قدره (١,٤٪) بسبب ارتفاع أسعار مجموعة الخدمات الثقافية والترفيهية بنسبة (٢٧,٦٪).

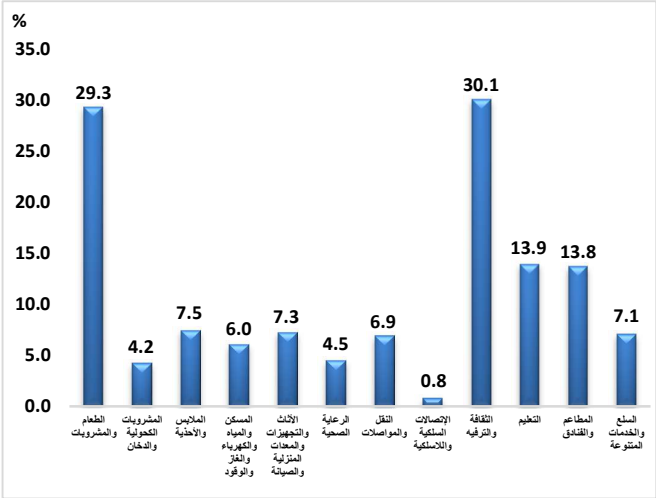
١٠- سجل قسم المطاعم والفنادق ارتفاعاً قدره (٢,٢٪) بسبب ارتفاع أسعار مجموعة الوجبات الجاهزة بنسبة (٢,٤٪).

١١- سجل قسم السلع والخدمات المتنوعة ارتفاعاً قدره (١,٩٪) بسبب ارتفاع أسعار مجموعة امتهنة شخصية بنسبة (٤,٥٪)، مجموعة العناية الشخصية بنسبة (٢,٥٪).



١- سجل قسم الطعام والمشروبات ارتفاعاً قدره (٨,١٪) وتأتى التغييرات نتيجة:

- ارتفاع أسعار مجموعة الخضروات بنسبة (٣٢,٠٪).
- ارتفاع أسعار مجموعة الأسماك والمأكولات البحرية بنسبة (١٢,١٪).
- ارتفاع أسعار مجموعة الفاكهة بنسبة (١١,٩٪).
- ارتفاع أسعار مجموعة اللحوم والدواجن بنسبة (٥,٤٪).
- ارتفاع أسعار مجموعة الحبوب والخبز بنسبة (٣,٦٪).
- ارتفاع أسعار مجموعة الألبان والجبن والبيض بنسبة (١,٣٪).
- ارتفاع أسعار مجموعة الزيوت والدهون بنسبة (٠,٦٪).
- ٢- سجل قسم المشروبات الكحولية والدخان ارتفاعاً قدره (٠,٥٪) بسبب ارتفاع أسعار مجموعة الدخان بنسبة (٠,٥٪).
- ٣- سجل قسم الملابس الاحذية والاشياء ارتفاعاً قدره (٣,٨٪) بسبب ارتفاع أسعار مجموعة الملابس الجاهزة بنسبة (٤,٥٪).



٥- **سجل قسم الأثاث والتجهيزات والمعدات المنزلية والصيانة** ارتفاعاً قدره (٧,٣٪) بسبب ارتفاع أسعار مجموعة الأثاث والتجهيزات والسجاد واغطية الارضيات الأخرى بنسبة (٩,٨٪)، مجموعة ادوات ومعدات المنازل والحدائق بنسبة (٩,٣٪)، مجموعة الاجهزة المنزلية بنسبة (٨,٦٪)، مجموعة الادوات الزجاجية وادوات المائدة والادوات المنزلية بنسبة (٧,١٪)، مجموعة السلع والخدمات المستخدمة في صيانة المنزل بنسبة (٦,٨٪)، مجموعة المفروشات المنزلية بنسبة (٤,٤٪).

٦- **سجل قسم الرعاية الصحية** ارتفاعاً قدره (٤,٥٪) بسبب ارتفاع أسعار مجموعة خدمات مرضى العيادات الخارجية بنسبة (١٠,٢٪)، مجموعة خدمات المستشفيات بنسبة (٨,٠٪)، مجموعة المنتجات والاجهزة والمعدات الطبية بنسبة (١,٣٪).

٧- **سجل قسم النقل والمواصلات** ارتفاعاً قدره (٦,٩٪) بسبب ارتفاع أسعار مجموعة المنفق على النقل الخاص بنسبة (١٣,٢٪)، مجموعة شراء المركبات بنسبة (١٠,١٪)، مجموعة خدمات النقل بنسبة (٣,٧٪).

٨- **سجل قسم الاتصالات السلكية واللاسلكية** ارتفاعاً قدره (٠,٨٪) بسبب ارتفاع أسعار مجموعة معدات خدمات الهاتف والفاكس بنسبة (٨,٤٪)، مجموعة خدمات الهاتف والفاكس بنسبة (٠,٤٪).

٩- **سجل قسم الثقافة والترفيه** ارتفاعاً قدره (٣٠,١٪) بسبب ارتفاع أسعار مجموعة الرحلات السياحية المنظمة بنسبة (٥٤,٤٪)، مجموعة الخدمات الثقافية والترفيهية بنسبة (٣٠,٠٪)، مجموعة الصحف والكتب والادوات الكتابية بنسبة (١٥,١٪)، مجموعة معدات الصوت والصورة ومعدات التصوير وتجهيز المعلومات بنسبة (٥,٩٪)، مجموعة الاصناف والمعدات الترفيهية الأخرى ومتعلقاتها بنسبة (٤,٤٪).

١٠- **سجل قسم التعليم** ارتفاعاً قدره (١٣,٩٪) بسبب ارتفاع أسعار مجموعة التعليم قبل الابتدائي والتعليم الأساسي بنسبة (١٩,٥٪)، مجموعة التعليم العالي بنسبة (١٦,٧٪)، مجموعة التعليم غير محدد المستوى بنسبة (١٤,٧٪)، مجموعة التعليم بعد الثانوي والفي بنسبة (٩,٩٪)، مجموعة التعليم الثانوي العام والفي بنسبة (٥,٣٪).

١١- **سجل قسم المطاعم والفنادق** ارتفاعاً قدره (١٣,٨٪) بسبب ارتفاع أسعار مجموعة الوجبات الجاهزة بنسبة (١٣,٩٪)، مجموعة خدمات الفنادق بنسبة (٥,٦٪).

١٢- **سجل قسم السلع والخدمات المتنوعة** ارتفاعاً قدره (٧,١٪) بسبب ارتفاع أسعار مجموعة امثلة شخصية بنسبة (١٠,١٪)، مجموعة العناية الشخصية بنسبة (٩,٤٪)، مجموعة خدمات أخرى غير مصنفة في مكان آخر بنسبة (٤,٣٪).

١- **سجل قسم الطعام والمشروبات ارتفاعاً قدره (٢٩,٣٪) وتأتى التغيرات نتيجة للآتي:**

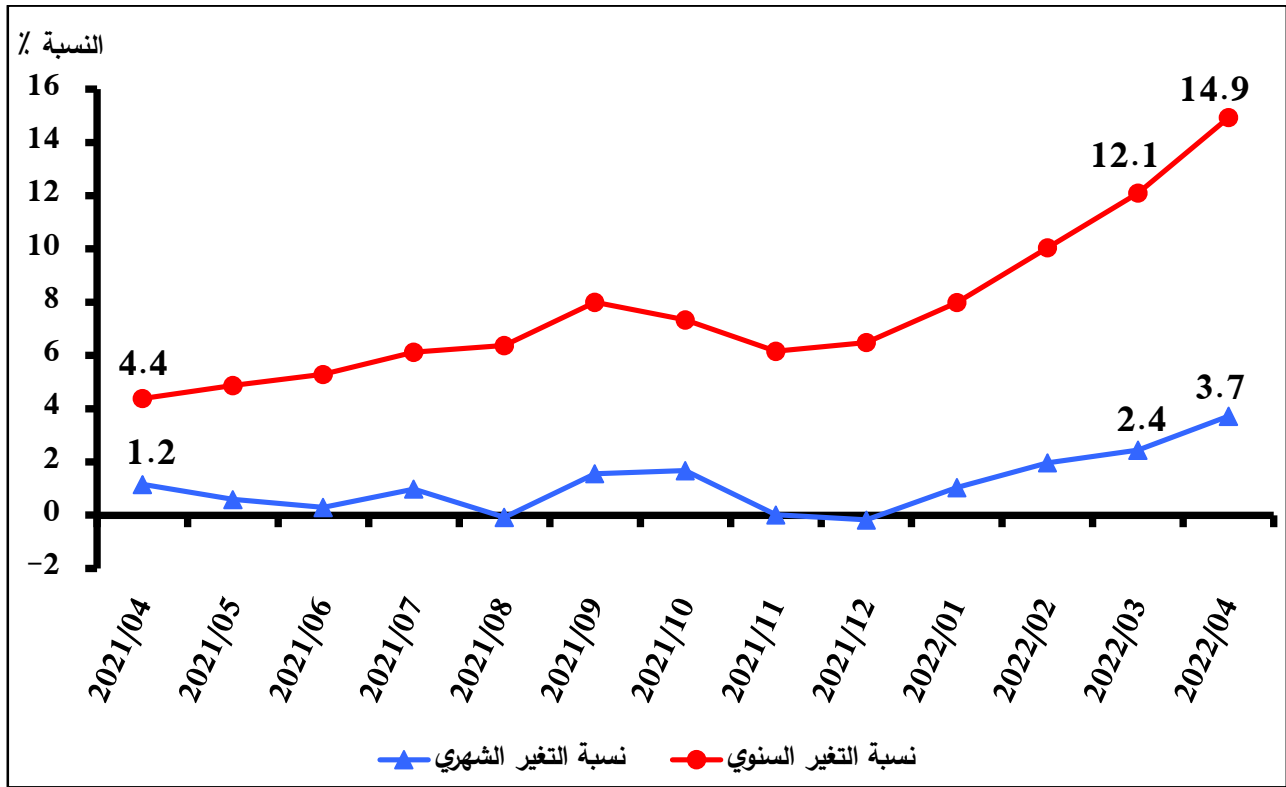
- ارتفاع أسعار مجموعة الخضروات بنسبة (٦٦,٢٪).
- ارتفاع أسعار مجموعة الزيوت والدهون بنسبة (٣٦,٦٪).
- ارتفاع أسعار مجموعة الحبوب والخبز بنسبة (٢٨,٥٪).
- ارتفاع أسعار مجموعة الأسماك والمأكولات البحرية بنسبة (٢٤,٤٪).
- ارتفاع أسعار مجموعة اللحوم والدواجن بنسبة (٢٢,٣٪).
- ارتفاع أسعار مجموعة الألبان والجبن والبيض بنسبة (٢٢,١٪).
- ارتفاع أسعار مجموعة السكر والأغذية السكرية بنسبة (٢١,٦٪).
- ارتفاع أسعار مجموعة الفاكهة بنسبة (١٩,٤٪).
- ارتفاع أسعار مجموعة منتجات غذائية أخرى بنسبة (١٤,٠٪).
- ارتفاع أسعار مجموعة المياه المعدنية والغازية والعصائر الطبيعية بنسبة (١٠,٧٪).
- ارتفاع أسعار مجموعة البن والشاي والكاكاو بنسبة (٧,٩٪).

٢- **سجل قسم المشروبات الكحولية والدخان** ارتفاعاً قدره (٤,٢٪) بسبب ارتفاع أسعار مجموعة الدخان بنسبة (٤,٢٪)، مجموعة المشروبات الكحولية بنسبة (٠,٢٪).

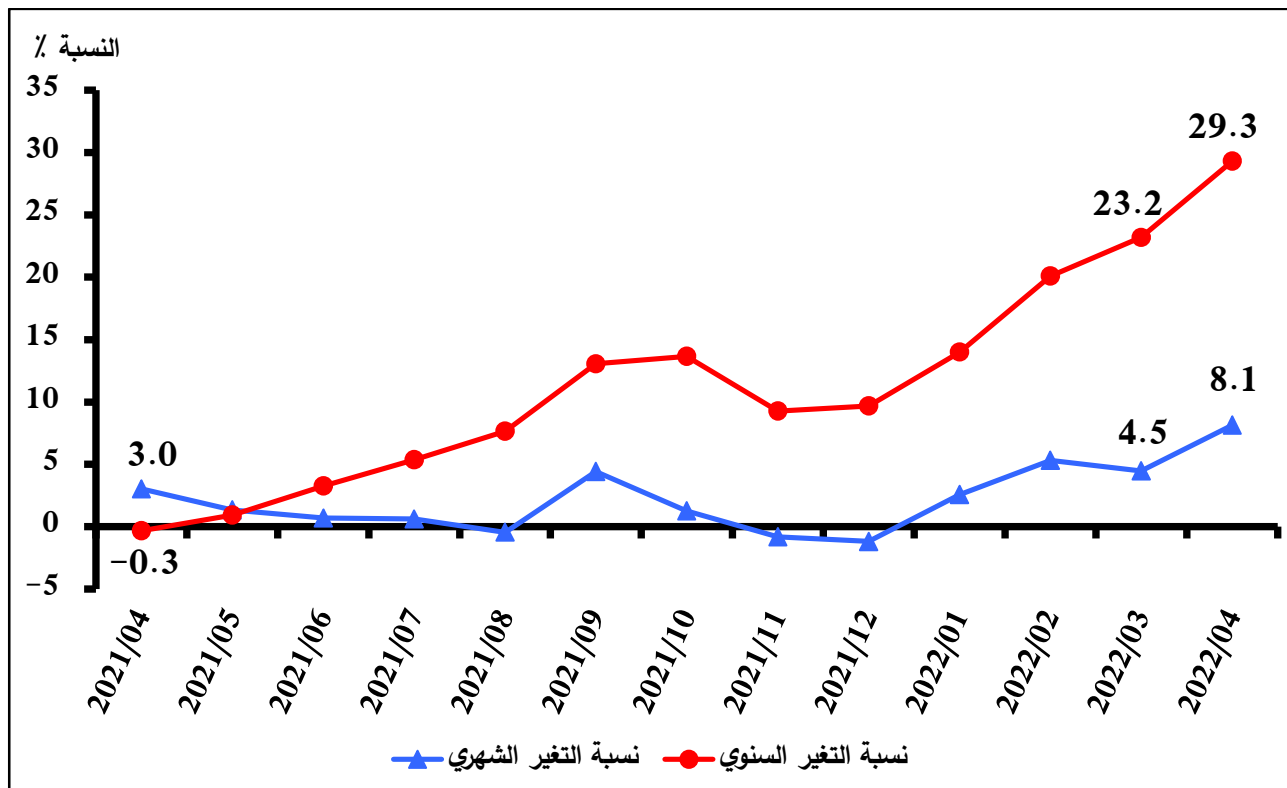
٣- **سجل قسم الملابس والأحذية** ارتفاعاً قدره (٧,٥٪) بسبب ارتفاع أسعار مجموعة التنظيف والاصلاح وتاجير الملابس بنسبة (١٢,٩٪)، مجموعة اصلاح الاحذية بنسبة (٩,٩٪)، مجموعة الملابس الجاهزة بنسبة (٧,٩٪)، مجموعة الاقمشة بنسبة (٧,٨٪)، مجموعة الملابس الأخرى ومستلزماتها بنسبة (٧,٤٪)، مجموعة الاحذية بنسبة (٥,٠٪).

٤- **سجل قسم المسكن والمياه والكهرباء والغاز والوقود** ارتفاعاً قدره (٦,٠٪) بسبب ارتفاع أسعار مجموعة الكهرباء والغاز ومواد الوقود الأخرى بنسبة (١٢,٧٪)، مجموعة صيانة واصلاح المسكن بنسبة (٥,٨٪)، مجموعة الايجار المحاسب للمسكن بنسبة (٣,٢٪)، مجموعة الايجار الفعلي للمسكن بنسبة (٢,٨٪)، مجموعة المياه والخدمات المتنوعة المتعلقة بالمسكن بنسبة (١,٤٪).

ثالثاً: نسبة التغير الشهرية والسنوية للرقم العام لإجمالي الجمهورية من شهر ابريل ٢٠٢١ إلى شهر ابريل ٢٠٢٢:



رابعاً: نسبة التغير الشهرية والسنوية لمجموعة الطعام والمشروبات لإجمالي الجمهورية من شهر ابريل ٢٠٢١ إلى شهر ابريل ٢٠٢٢:



تفاصيل النشر على موقع الجهاز: www.capmas.gov.eg